


クラフト制作について

少年自然の家での活動を計画する際に、雨天時の活動を想定することも必要です。クラフト制作はそうした活動を補い、少年自然の家での記念になるプログラムとしても好評です。作業は比較的簡単ですので、時間の都合で取組みができなくても持ち帰って完成させることもできます。



焼板

炊飯場のかまどで薪を燃やしながら焼くこともできます！

作品例	少年自然の家で準備しているもの	団体で準備するもの
	 杉板・バーナー・ブラシ 焼き板用金具セット（ヒートン2・ヒモ）	<ul style="list-style-type: none"> ○塗料（ペイントックス・ホコ等） ○新聞紙（ぼろ布） ○軍手 等

キーホルダー・ペンダント

着色が中心の作業です。良き思い出の一品に！

作品例	少年自然の家で準備しているもの	団体で準備するもの
	 ねじき(木)・ヒートン(金具) キーホルダー・ひも・きり・ペンチ	<ul style="list-style-type: none"> ○塗料（ペイントックス・ホコ等） ○紙やすり ○軍手 ○新聞紙 等



万華鏡

自然素材の中に加えればオリジナル万華鏡のできあがり！

作品例	少年自然の家で準備しているもの	団体で準備するもの
	 はさみ	<ul style="list-style-type: none"> ○のり ○セロテープ ○マジック ○色鉛筆 ○折り紙 等

塗り箸

4層に塗られた漆を磨きながら、貝や模様を出す伝統クラフトです！

作品例	少年自然の家で準備しているもの	団体で準備するもの
	 塗り箸・箸袋・砥石・耐水ペーパー コンパウンド・洗面器	<ul style="list-style-type: none"> ○ぞうきん